

Un sistema integrato di piani, sedute e schermi acustici che soddisfa le esigenze della moderna operatività in ufficio. Soluzioni dal design innovativo in cui riunione, lavoro al computer, pausa, attesa avvengono in angoli riservati e performanti.

DESCRIZIONE COMPONENTI

FLAGS (SMART OFFICE)

POUF, POLTRONA, DIVANO 2 POSTI

DIMENSIONI:

POUF: L.63 x p.63 x h.45

POLTRONA: L.68 x p.70 x h.45-81

DIVANO 2 POSTI: L.138 x p.70 x h.45-81

DESCRIZIONE:

Il corpo seduta è un monoblocco interamente realizzato in poliuretano espanso integrale schiumato a fredda densità 60-70 kg m³.

Il poliuretano è IGNIFUGO Classe 1.

All'interno del corpo seduta è presente una intelaiatura metallica di irrigidimento predisposta per gli agganci dei piedini regolabili e degli apparati di collegamento con gli altri elementi del sistema.

I corpi seduta sono dotati di piedini livellatori.

La tappezzeria è disponibile nelle varianti:

- ECO-PELLE
- TIME
- ONE
- STRETCH
- MELANGE
- TREVI
- LANA
- NAUTILUS
- MIXAGE
- SPAZIO
- POSEIDON
- SUPREME
- GRAIN
- NABUCCO
- ALL

Reazione al fuoco: Classe 1 IM

PANNELLI DIVISORI

DIMENSIONI:

PANNELLI MEDI LINEARI: L.70/120/140 x h.146 x sp.5

PANNELLO MEDIO LATERALE SAGOMATO: L.80 x h.141x sp.5

PANNELLI BASSI: L.75 x h.76 x sp.5

DESCRIZIONE:

Il corpo pannello è un monoblocco interamente





realizzato in poliuretano espanso integrale schiumato a fredda densità 60-70 kg m³.

Il poliuretano è IGNIFUGO Classe 1

All'interno del corpo pannello è presente una intelaiatura metallica di irrigidimento predisposta per gli agganci dei piedini regolabili e degli apparati di collegamento con gli altri elementi del sistema.

I pannelli sono dotati di piedini livellatori.

I pannelli sono predisposti per il fissaggio delle varie staffe di sostegno dei piani e per l'aggancio delle sedute. Il tutto tramite bussole filettate passo 6ma affogate nello schiumato e mascherate dalla tappezzeria.

Tali bussole vanno individuate ed esposte tramite incisione del rivestimento esterno da praticare al momento del montaggio della composizione.

Il pannello LATERALE SAGOMATO e i PANNELLI BASSI sono predisposti per l'aggancio contro la fiancata delle sedute (poltrona, divano, pouf) tramite innesto a baionetta con placca metallica autocentrante.

La tappezzeria è disponibile in 3 varianti:

- STRETCH

- LANA

Reazione al fuoco: Classe 1 IM

CONNESSIONI TRA I PANNELLI

La connessione lineare, ad angolo retto, 3 vie e 4 vie avviene tramite un sistema di bloccaggio costituito da innesti a cannocchiale in acciaio tornito Nichelato inseriti sui perni di riscontro contenuti dai montanti laterali dei pannelli.

Il tutto viene reso solidale con grani di fissaggio a passo metrico.

PIANI DI LAVORO E DI CONSULTAZIONE

DIMENSIONI:

MENSOLA ANGOLARE: L.44xp.44xsp.1,8

>Posizionabile ad h.73 (posizione da seduti) e h 110 (posizione in piedi);

PIANO LINEARE: L.138xp.50xsp.1,8

>Posizionabile ad h.73 (posizione da seduti) e h.110 (posizione in piedi);

PIANO LINEARE: L.118xp.64,5xsp.1,8>

Posizionabile ad h.73 (posizione da seduti);

PIANO ANGOLARE: L.138 xp.138xsp.1,8

>Posizionabile ad h.73 (posizione da seduti);

DESCRIZIONE:

I piani sono realizzati in mdf spessore mm 18 rivestito con foglia di PVC con bordo sagomato a saponetta (lato operatore).

I piani sono dotati di trave di sostegno in acciaio sezione mm 20 x 30 x sp.1,5 e di staffe angolari ad "L" spessore 4 mm.

Il fissaggio alle staffe di sostegno avviene tramite viti passo metrico con riscontro su bussole filettate in zama.

I piani sono disponibili nelle finiture: OLMO GREY 12, FRASSINO BROWN 52, NERO 56, BIANCO 68.



SCRIVANIE FREESTANDING

DIMENSIONI:

MENSOLA: L.138 x p.24,8 x sp.1,8

PIANO LINEARE: L.138 x p.49,3 x sp.1,8


DESCRIZIONE:

I piani sono realizzati in mdf spessore mm 18 rivestito con foglia di PVC con bordo sagomato a saponetta (lato operatore).

I piani sono supportati da una struttura metallica realizzata in tubolare sez. 40x25 sp.1,5 mm, verniciata a polveri epossidiche nei colori: nero e bianco.

Il fissaggio avviene tramite viti passo metrico con riscontro su bussole filettate in zama.

I piani sono disponibili nelle seguenti finiture: OLMO GREY 12, FRASSINO BROWN 52, NERO 56, BIANCO 68.



COMPLEMENTI -ACCESSORI

DIMENSIONI:

TAVOLO:

L.80 x p.80 x sp.1,8 >> h 73

L.80 x p.50 x sp.1,8 >> h 73

TAVOLO DA SALOTTO:

L.80 x p.80 x sp.1,8 >> h 45

L.80 x p.50 x sp.1,8 >> h 45

TAVOLO SATELLITE:

L.40 x p.40 x sp.1,8 >> h 66

DESCRIZIONE:

I piani sono realizzati in mdf spessore mm 18 rivestito con foglia di PVC con bordo sagomato a saponetta.

I piani sono disponibili nelle finiture: OLMO GREY 12, FRASSINO BROWN 52, NERO 56, BIANCO 68.

















-- Il TAVOLO E IL TAVOLO DA SALOTTO sono dotati di basamento costituito da gamba diametro 70mm con piatto base in metallo cm 50 x 50 x sp. 0,6.

-- Il TAVOLO SATELLITE ha un braccio di sostegno girevole realizzato in tubolare di acciaio sezione mm 50 x 15 x sp.2 agganciabile alla base del divano o pouf. Il fissaggio dei piani sulle piastre di sostegno avviene tramite viti passo metrico con riscontro su bussole filettate in zama.



DIMENSIONI



RIVESTIMENTO	CARATTERISTICA	DIVANI	PANNELLI DIVISORI
Poli			
Ecopelle		■	
Crepe			
Time		■	
One		■	■
Stretch		■	■
Melange		■	
Trevi		■	
Lana		■	■
Nautilus		■	
Sealife		■	
Mixage		■	
Spazio		■	
Poseidon		■	
Supreme		■	
Grain by Gabriel		■	
Nabucco		■	
Ally by Flukso		■	
Pelle			
Tessuto cliente		■	

RACCOMANDAZIONI GENERALI

Non esporre alla luce solare diretta, tenere almeno 30 cm da qualsiasi fonte di calore.

Non sedersi con accessori abrasivi, oggetti appuntiti o taglienti.

I tessuti possono sbiadire, i colori chiari sono più suscettibili a sporcarsi, vestiti colorati o jeans possono macchiare la tappezzeria.

Scegliere le ruote corrette per il tipo di pavimento su cui si utilizzerà la sedia.

Ruote rigide su tappeti o moquette (TIPO H) - - Ruote morbide su suoli duri: marmo, piastrelle, ...etc.

Le ruote devono essere pulite periodicamente con una garza per rimuovere lanugine e polvere.

UTILIZZO

Questo prodotto è progettato esclusivamente per un uso interno. La seduta deve essere utilizzata in modo conforme allo scopo cui è destinata (sedia girevole per ufficio) e nel rispetto del principio di diligenza. L'utilizzo improprio (es. salire in piedi sul sedile) potrebbe causare instabilità, rovesciamento e/o gravi danni a cose o persone. Non apportare alla seduta modifiche tali da compromettere la stabilità della struttura; l'eventuale sostituzione o riparazione della colonna a gas deve essere eseguita da personale addestrato.

PULIZIA E MANUTENZIONE

Come regola generale, si consiglia di utilizzare prodotti di pulizia che non danneggiano l'ambiente.

Seguire le istruzioni del fabbricante dei prodotti per la pulizia.

Prima di pulire le macchie, eseguire un test su una zona nascosta.

TESSUTI

POLI - CREPE - TIME - STRETCH - ONE - MELANGE - TREVI - LANA - CRISP - NAUTILUS - SEALIFE - MIXAGE - SPAZIO - POSEIDON - GRAIN - NABUCCO

Per una normale pulizia usare con regolarità l'aspirapolvere a beccuccio liscio, senza spazzolare.

SUPREME

Usare con regolarità l'aspirapolvere a beccuccio liscio, senza spazzolare.

Rimuovere tempestivamente residui di cibo ed eventuali macchie tamponando tempestivamente con carta assorbente.

Aquaclean technology[®] è un trattamento che consente di rimuovere le macchie utilizzando solo acqua direttamente o con un panno umido.

Attendere qualche secondo. Esercitare pressione sulla macchia con il panno e sfregare dolcemente con movimenti circolari. Se la macchia non sparisce completamente, ripetere il procedimento finché lo si ritiene necessario. Grazie alle caratteristiche del tessuto si possono rimuovere rapidamente anche peli di animali domestici. **Safe Front[®]** protegge da acari e batteri.

ALLY

Spolverare delicatamente, senza spazzolare. In caso di macchie lievi passare la superficie con un panno bianco umido o con una soluzione di detergente neutro, risciacquare con acqua.

RETE ROUND - RETE BREAK - RETE GABRIEL - RETE NORDIC

Usare con regolarità l'aspirapolvere a beccuccio liscio, senza spazzolare. Rimuovere tempestivamente residui di cibo ed eventuali macchie di olio, latte e bevande. Tamponare tempestivamente con carta assorbente e pulire delicatamente con acqua e sapone neutro utilizzando un panno di cotone bianco pulito.

ECOPELLE

Assorbire immediatamente la macchia con carta assorbente, quindi pulire con panno umido e sapone neutro. Asciugare immediatamente dopo il trattamento. Non strofinare, ma tamponare delicatamente dai bordi verso il centro della macchia. Ripetere l'operazione se necessario. Assolutamente da evitare l'uso di prodotti contenenti qualsiasi tipo di solventi, alcool, candeggine, detergenti chimici e spray per lucidare.

VERA PELLE

Eventuali imperfezioni, graffi e cicatrici non devono essere considerati difetti, ma pregi e caratteristiche di garanzia e autenticità della vera pelle. Leggere differenze di colore tra una partita e l'altra sono da considerarsi normali. Per una normale pulizia spolverare con un panno bianco morbido e asciutto. Eventuali macchie si possono rimuovere usando un panno bianco inumidito con acqua e sapone neutro. Dopo aver pulito accuratamente, passate poi un panno umido bagnato solo in acqua, così da eliminare ogni residuo di detergente. Asciugare immediatamente dopo il trattamento. Non strofinare, ma tamponare delicatamente dai bordi verso il centro della macchia. Non asciugare alla luce del sole o con phon.

METALLO (ACCIAIO O ALLUMINIO)

Utilizzare un panno morbido e imbevuto in una soluzione composta di acqua e sapone neutro. Non utilizzare solventi o acidi. Asciugare con un panno di cotone asciutto. L'alluminio lucido subisce un naturale processo di ossidazione, eventuali macchie possono essere rimosse usando una cera morbida adatta ai metalli.

MATERIALE PLASTICO

Per una normale pulizia utilizzare un panno morbido e pulito imbevuto in una soluzione composta di acqua e sapone neutro. Asciugare con panno di cotone. Evitare assolutamente utilizzo di solventi.

CICLO FINE DI VITA DEL PRODOTTO

- I materiali, alla fine del loro ciclo di vita, non vanno dispersi nell'ambiente, bensì conferiti alle strutture autorizzate per essere smaltiti.



GARANZIA

Tutte le sedute LAS MOBILI s.r.l. sono garantite per 5 anni dalla data di consegna, con le eccezioni sotto riportate:

-rivestimenti 3 (tre) anni, - Imbottitura 2 (due) anni

La garanzia LAS MOBILI s.r.l. è espressamente limitata alla sostituzione di parti e componenti della seduta.

Per tutti gli altri aspetti consultare il listino sedute in vigore.

LAS MOBILI s.r.l.

Via dell'Industria, 81
64018 Tortoreto (TE) – Italy

Tel. +39 0861 7831

Fax +39 0861 786851

las@las.it – www.las.it

Essendo l'Azienda costantemente impegnata nel miglioramento dei propri prodotti, tutte le descrizioni, dimensioni, indicazioni etc.... riportate su questa scheda sono da considerarsi indicative. Possono quindi essere soggette a modifica senza preavviso e senza che ciò comporti nessuna responsabilità da parte nostra o dei nostri rivenditori.

An integrated system of tops, seats and acoustic screens that meets the needs of modern office operations. Innovative design solutions where meetings, computer work, breaks and waiting take place in private and performing spaces.

COMPONENTS

FLAGS (SMART OFFICE)

POUF, ARMCHAIR, 2-SEAT SOFA.

DIMENSIONS:

POUF : w 63 x d 63 x h 45 cms

ARMCHAIR: w 68 x d 70 x h 45-81 cms

2-SEAT SOFA: w 138 x d 70 x h 45-81 cms

DESCRIPTION:

The body of the chair is "monoblock" and it is totally made of polyurethane foam with density 60-70 kg m³.

The polyurethane is fire retardant Class 1.

The chair is forced inside with a metal frame stiffening, set up for attachment of adjustable feet and devices connecting with other elements of the system.

The body of the chair is equipped with levelling feet.

The upholstery is available in fabrics:

- ECO-PELLE
- TIME
- ONE
- STRETCH
- MELANGE
- TREVI
- LANA
- NAUTILUS
- MIXAGE
- SPAZIO
- POSEIDON
- SUPREME
- GRAIN
- NABUCCO
- ALLY

Fire reaction: Class 1 IM

DIVIDING PANELS

DIMENSIONS:

LINEAR MEDIUM PANELS : w 70/120/140 x h 146 x th.5 cms

MEDIUM SHAPED SIDE PANEL : w 80 x h 141 x th.5 cms

LOW PANELS : w 75 x h 76 x th.5 cms

DESCRIPTION :





The body of the panel is "monoblock", it is made of polyurethane foam with density 60-70 kg m³.

The polyurethane is fire retardant Class 1.

The panel is forced inside with a metal frame stiffening, set up for attachment of adjustable feet and devices connecting with other elements of the system.

The panels are equipped with levelling feet.

The panels are set up for fixing brackets that support integrated tops and chairs with use of threaded bushes pitch 6 drowned in the foam and hidden by the upholstery.

The bushes are identified and brought to sight by means of incision of outer upholstery during the assembling of the configuration.

The LATERAL SHAPED PANEL and LOW PANELS are set up for fixing to the side of the chairs (armchair, sofa, pouf) through bayonet joint with self centering metal plate.

The upholstery is available in 3 variants:

- STRETCH
- LANA

Fire reaction: Class 1



CONNECTIONS BETWEEN PANELS:

The linear connection at 90°, at 3-4-ways has a locking system based on telescope couplings in nickel turned steel fixed on striking pins contained in side uprights of lateral panels. All the structure is made solid with use of grub screws with metric pitch.

WORK AND CONSULTATION TOPS.

DIMENSIONS:

ANGULAR SHELF: w 44 x d 44 x Th.1,8

cms>positioned at h 73 posit. sit and h 110 stand

LINEAR TOP: w 138 x d 50 x Th.1,8 cms>positioned at h 73 posit. sit and h 110 stand

LINEAR TOP: w 118 x d 64,5 x Th.1,8 cms>positioned at h 73 posit. sit

ANGULAR TOP: w 138 x d 138 x Th.1,8

cms>positioned at h 73 posit. sit

DESCRIPTION:

The tops are made of 18-mm-thick mdf coated with pvc with soap shaped edge (operator side).

The tops are equipped with supporting steel beam, section 20x30mm, thickness 1,5 mm and L-shape stirrups, thickness 4 mm.

The fixing to the supporting brackets is performed by screws with metric pitch put inside matching threaded bushes in zamak.

The tops are available in the following finishes:

GREY ELM 12, BROWN ASH 52, BLACK 56, WHITE 68.



FREESTANDING DESKS

DIMENSIONS:

SHELF: w 138 x d 24,8 x Th.1,8 cms

LINEAR TOP: w 138 x d 49,3 x Th.1,8 cms

DESCRIPTION:

The tops are made of 18-mm-thick mdf coated with pvc with soap shaped edge (operator side).

The tops are equipped with supporting steel structure, section 40x25 mm, thickness 1,5, painted with epoxy powders in the colors: black and white.

The fixing to the supporting structure is performed by screws with metric pitch put inside matching threaded bushes in zamak.

The tops are available in the following finishes:

GREY ELM 12, BROWN ASH 52, BLACK 56, WHITE 68.

COMPLEMENTS -ACCESSORIES

DIMENSIONS:

TABLE:

w 80 x d 80 x Th.1,8 cms>> h 73

w 80 x d 50 x Th.1,8>> h 73

COFFEE TABLE:

w 80 x d 80 x Th.1,8 cms>> h 45

w 80 x d 50 x Th.1,8 cms>> h 45

SATELLITE TABLE :

w 40 x d 40 x Th.1,8 cms>> h 66

DESCRIPTION:

The tops are made of 18-mm-thick mdf coated with pvc with soap shaped edge.

They are available in the following finishes GREY ELM 12, BROWN ASH 52, BLACK 56, WHITE 68.

- the TABLE and the COFFEE TABLE are equipped with a leg, diameter 70 mm with base plate in metal 500x500mm, 6 mm thick.


- the SATELLITE TABLE has a rotating arm made of steel tube, section 50x15mm, thickness 2 mm.

















The fixing of the tops to the supporting brackets is performed by screws with metric pitch put inside matching threaded bushes in zamak.

The tables can be assembled to the base of the sofa or pouf.



DIMENSIONS



UPHOLSTERY	FEATURES	SOFAS	DIVIDING PANELS
Poli			
Ecopelle		■	
Crepe			
Time		■	
One		■	■
Stretch		■	■
Melange		■	
Trevi		■	
Lana		■	■
Nautilus		■	
Sealife		■	
Mixage		■	
Spazio		■	
Poseidon		■	
Supreme		■	
Grain by Gabriel		■	
Nabucco		■	
Ally by Flukso		■	
Pelle			
Customer fabric		■	



USE AND MAINTENANCE

GENERAL INFORMATION

Do not expose the seating to direct sunlight and keep it at least 30 cm from any heat source;
Do not sit with abrasive accessories, sharp objects in your pocket or jacket (keys, buttons, zippers, etc.) that may damage the fabric.
Fabrics can fade. It may happen that under certain circumstances, colored clothes or jeans may stain the upholstery.
Furthermore, the light colors of the fabrics and leathers are more susceptible to getting dirty.
Choose the correct wheels for the type of floor on which the chair will be used.
Rigid wheels on carpets or rugs (TYPE H) Soft wheels on hard ground: marble, tiles, ... etc.
Wheels should be cleaned from time to time with gauze to remove fluff and dust.

USE

This product is for indoor use only. The chair must be used in compliance with the aim for which it has been projected (office swivel chair) and with diligence. Improper use (e.g. climbing the chair with feet) may cause instability, falling down and/or serious injury to persons and objects.
Do not modify the chair in a way that could compromise its stability. Gas column substitution or reparation must be performed by trained staff only.

CLEANING AND MAINTENANCE

As a general rule, we recommend using cleaning products that do not harm the environment.
Follow the manufacturer's instructions for cleaning products.
Before cleaning stains, try, as far as possible, to perform a test on a hidden area.

FABRICS

POLI - CREPE - TIME - ONE - TREVI - STRETCH - MELANGE - TREVI - LANA - NAUTILUS - SEALIFE - MIXAGE - SPAZIO - POSEIDON - GRAIN - NABUCCO
For normal maintenance and cleaning, use the vacuum cleaner with smooth spout regularly, don't brush.

SUPREME

Use the smooth spout vacuum cleaner regularly without brushing. Promptly remove food residues and any stains by promptly dabbing with absorbent paper. AquaClean technology® is a treatment that enables you to remove stains using just water directly or using a damp cloth. Wait a few seconds. Press down over the stain with the damp cloth and rub gently over the fabric using circular movements.
If the stain does not come off completely, repeat the process as required.
Thanks to the characteristics of the fabric, even pet hair can be quickly removed Safe Front® protects against mites and bacteria.

ALLY

Dust gently, without brushing. In case of slight stains, wipe the surface with a damp white cloth or a mild detergent, rinse with water.

RETE ROUND - RETE BREAK - RETE GABRIEL – RETE NORDIC

Use the smooth spout vacuum cleaner regularly without brushing. Immediately remove food residues and any oil, milk and drink stains.
Dab quickly with absorbent paper and wipe gently with water and neutral soap using a clean white cotton cloth.

ECOPELLE

Immediately absorb the stain with absorbent paper, then wipe with a damp cloth and neutral soap.
Dry immediately after treatment. Do not rub, but dab gently from the edges towards the center of the stain. Repeat the operation if necessary.
Absolutely avoid the use of products containing any type of solvents, bleaches, alcohol, chemical detergents and polishing sprays.

PELLE (REAL LEATHER)

Possible leather scratches and marks are not to be considered imperfections but a guarantee of its quality and authenticity.
Slight differences between dyeing lots are considered normal. For a normal cleaning, sprinkle with a soft, dry white cloth.
Any stains can be removed using a white cloth dampened with water and neutral soap.
After cleaning carefully, pass a damp cloth soaked in water, so as to remove any residue of detergent.
Dry immediately after treatment. Do not rub, but dab gently from the edges towards the center of the stain.
Do not dry in direct sunlight or with hair dryer.

METALS (STEEL OR ALUMINIUM)

To preserve the brilliant Chrome finish, regularly wipe with a soft clean cloth using only mild soap and water.
Do not use solvents or acids. Dry with a dry cotton cloth.
Polished aluminium undergoes a natural oxidation process, any stains can be removed using a soft wax suitable for metals.

PLASTIC MATERIAL

For normal maintenance and cleaning use a soft clean cloth with water and neutral soap.
Dry with a cotton cloth. Avoid using solvents.

PHASING OUT AND DISPOSAL OF THE PRODUCT

- At the end of their life cycle, the materials must not be left lying around in nature but consigned to the authorised disposal centres.



WARRANTY

The original buyer of LAS MOBILI s.r.l. chair unit is covered by a 5 (five) year warranty, starting from the day of purchase, with the following exceptions.

Exposed parts such as:

Covering warranty 3 (three) years

Padding warranty 2 (two) years

The LAS MOBILI s.r.l. warranty is expressly restricted to the replacement of parts and components of the chair.

For all other aspects consult the current price list

LAS MOBILI s.r.l.

Via dell'Industria, 81
64018 Tortoreto (TE) – Italy
Tel. +39 0861 7831
Fax +39 0861 786851
las@las.it – www.las.it

Since the Company is constantly committed to the improvement of its products, all descriptions, dimensions, indications etc. shown on this sheet are to be considered indicative. They can therefore be subject to change without notice and without this implying any responsibility on our part or that of our dealers.

Un système intégré d'ordinateurs de bureau, de sièges et d'écrans acoustiques qui répond aux besoins du travail de bureau moderne. Des solutions d'aménagement innovantes dans lesquelles les réunions, le travail sur ordinateur, les pauses et l'attente se déroulent dans des espaces réservés et performants.

DESCRIPTION DES COMPOSANTS

FLAGS (SMART OFFICE)

POUF, FAUTEUIL, SOFA 2 PLACES

DIMENSIONS:

POUF: L.63 x p.63 x h.45

FAUTEUIL: L.68 x p.70 x h.45-81

SOFA 2 PLACES: L.138 x p.70 x h.45-81

DESCRIPTION:

Le corps de l'assise est monobloc et il est entièrement réalisé en mousse intégrale de polyuréthane à froid, densité 60 – 70 kg. mc;

Le polyuréthane est ignifuge Classe 1;

A l'intérieur du corps de l'assise il est présent un châssis métallique de raidissement équipé pour l'attache des pieds réglables et des appareils de connexion aux autres éléments du système;

Les corps de l'assise sont équipés de pieds réglables;

La tapisserie est disponible dans les tissus:

- ECO-PELLE
- TIME
- ONE
- STRETCH
- MELANGE
- TREVI
- LANA
- NAUTILUS
- MIXAGE
- SPAZIO
- POSEIDON
- SUPREME
- GRAIN
- NABUCCO
- ALLY

Réaction au feu: Classe 1 IM

CLOISONS

DIMENSIONS:

CLOISONS MOYENNES LINEAIRES: L.70/120/140 x h.146 x ep.5

CLOISON MOYENNE LATERALE PROFILEE: L.80 x h.141x ep.5;

CLOISONS BASSE: L.75 x h.76 x ep.5

DESCRIPTION:





Le corps de les cloisons est monobloc et il est entièrement réalisé en mousse intégrale de polyuréthane à froid, densité 60 – 70 kg. Mc;
Le polyuréthane est ignifuge Classe 1;
A l'intérieur du corps de les cloison il est present un châssis métallique de raidissement équipé pour l'attache des pieds réglables et des appareils de connexion aux autres éléments du système;
Les cloisons sont équipées de pieds réglables;
Les cloisons sont préparées pour l'assemblage des plateaux et de l'assise intégrable à travers l'emploi des douilles filetées 6ma noyées dans la mousse et cachés par la tapisserie.

Ces douilles doivent être localisés et étalés à travers l'incision du revêtement externe au moment de l'assemblage de la composition.

Le CLOISON MOYENNE LATÉRALE PROFILÉE et CLOISONS BAS sont préparées pour la fixation solidaire contre le côté des assises (fauteuil, canapé, pouf) à travers le raccord à baïonnette d'une plaque métallique à centrage automatique.

La tapisserie est disponible dans 3 variantes :

- ONE
- STRETCH
- LANA

Réaction au feu: Classe 1 IM

CONNEXION ENTRE LES CLOISONS:

La connexion linéaire, à angle droit, 3 ou 4 voies peut se faire à travers un système de blocage formé par des raccords à télescope en acier nickelé insérés dans des pivots se trouvant dans les montants latéraux des cloisons.

L'ensemble devient solidaire avec l'utilisation de fixations cheville à pas métrique.

PLATEAUX DE TRAVAIL ET DE CONSULTATION:

DIMENSIONS:

ETAGÈRE ANGULAIRE: L.44 x p.44 x ép.1,8>Réglable à h 73 d'assis et h 110 début

PLATEAU LINEAIRE: L.138 x p.50 x ép.1,8>Réglable à h 73 d'assis et h 110 début

PLATEAU LINEAIRE: L.118 x p.64,5 x ép.1,8>Réglable à h 73 d'assis

PLATEAU ANGULAIRE: L.138 x p.138 x ép.1,8>Réglable à h 73 d'assis

DESCRIPTION:

Les plateaux sont réalisés en MDF de 18 mm revêtu de PVC avec chants postformés (côté opérateur).

Les plateaux sont équipés d'une poutre en acier de 20x30mm, ép. 1,5 mm et d'étriers angulaires à "L" de épaisseur 4 mm.

La fixation aux étriers de support se fait à travers des vis à pas métrique sur douilles filetées à zamak.



Les plateaux sont disponibles dans les couleurs suivants : ORME GRIS 12, FRENE BROWN 52, NOIR 56, BLANC 68.



BUREAUX FREESTANDING:

DIMENSIONS:

ETAGERE: L.138 x p.24,8 x ép.1,8

PLATEAU LINEAIRE: L.138 x p.49,3 x ép.1,8


DESCRIPTION:

Les plateaux sont réalisés en MDF de 18 mm revêtu de PVC avec chants postformés (côté opérateur).

Les plateaux sont équipés d'une poutre en acier de 40x25mm, ép. 1,5 mm et peint avec des poudres époxy dans les couleurs : noir et blanc.

La fixation aux structure de support se fait à travers des vis à pas métrique sur douilles filetés à zamak.

Les plateaux sont disponibles dans les couleurs suivants: ORME GRIS 12, FRENE BROWN 52, NOIR 56, BLANC 68.



ACCESSOIRES:

DIMENSIONS:

TABLE:

L.80 x p.80 x ép.1,8 >> h 73

L.80 x p.50 x ép.1,8 >> h 73

TABLE DE SALON:

L.80 x p.80 x ép.1,8 >> h 45

L.80 x p.50 x ép.1,8 >> h 45

TABLE SATELLITE TOURNANT:

L.40 x p.40 x ép.1,8 >> h 66

DESCRIPTION:

Les plateaux sont réalisés en MDF de 18 mm revêtu de PVC avec chants postformés.

Les plateaux sont disponibles dans les couleurs suivants : ORME GRIS 12, FRENE BROWN 52, NOIR 56, BLANC 68.



- LA TABLE et LA TABLE DE SALON ont un piétement constitué d'un pied de diamètre 70 mm avec base métallique 500x500mm et épaisseur 6 mm.

















- LA TABLE SATELLITE est composé par un bras de support tournant réalisé en tubulaire d'acier 50x15mm, ép. 2 mm.

La fixation des plateaux aux plaques de support se fait à travers des vis à pas métrique sur douilles filetés à zamak. Elle peut se fixer à la base des canapé ou pouf. Les piétements sont peint avec des poudres époxy dans les couleurs: noir et blanc.



DIMENSIONS



COUVRANT	CARACTÉRISTIQUE	SOFAS	CLOISONS
Poli			
Ecopelle		■	
Crepe			
Time		■	
One		■	■
Stretch		■	■
Melange		■	
Trevi		■	
Lana		■	■
Nautilus		■	
Sealife		■	
Mixage		■	
Spazio		■	
Poseidon		■	
Supreme		■	
Grain by Gabriel		■	
Nabucco		■	
Ally by Flukso		■	
Pelle			
Tissu client		■	



UTILISATION ET ENTRETIEN

INFORMATIONS GÉNÉRALES

Ne pas exposer à la lumière directe du soleil et la garder à au moins 30 cm de toute source de chaleur ; sinon, la peau peut sécher et durcir.

Ne vous asseyez pas avec des accessoires abrasifs, des objets pointus dans votre poche ou votre veste (clés, boutons, fermetures à glissière, etc.) qui pourraient endommager le tissu. Cela empêchera l'effilochage et l'usure prématurée de la tapisserie.

Les tissus peuvent s'estomper. Il peut arriver que dans certaines circonstances, des vêtements colorés ou des jeans peuvent tacher la tapisserie.

De plus, les couleurs claires des tissus et des cuirs sont plus susceptibles de se salir.

Avant de nettoyer les taches, essayez, autant que possible, d'effectuer un test sur une zone cachée.

Notez le type de rembourrage de chaque produit. Le traitement de nettoyage ne sera pas le même si le revêtement est en laine, cuir, polyester ou autre. Choisissez le tissu de manière appropriée en fonction de la zone où se trouve la chaise et le climat local.

Choisissez les bonnes roues pour le type de plancher sur lequel la chaise sera utilisée. Roues rigides sur tapis ou tapis (TYPE H) Roues souples sur sol dur : marbre, carreaux, ... etc. Les roues doivent être nettoyées de temps en temps avec de la gaze pour enlever les peluches et la poussière.

UTILISATION

Ce produit est destiné uniquement à une utilisation en intérieur. La chaise doit être utilisée conformément au besoin pour lequel elle a été choisie (chaise de bureau pivotante). Une mauvaise utilisation (par exemple, monter sur la chaise) peut provoquer une instabilité, une chute et / ou des blessures graves aux personnes et abimer le mobilier. Ne pas modifier la chaise d'une manière qui pourrait compromettre sa stabilité. La substitution ou la réparation de la colonne de gaz doit être effectuée uniquement par du personnel qualifié.

NETTOYAGE ET ENTRETIEN

En suivant régulièrement les instructions de nettoyage et d'entretien suivantes, les caractéristiques des matériaux et des produits seront maintenus plus longtemps dans le temps. Nous recommandons d'utiliser des produits de nettoyage qui ne nuisent pas à l'environnement. Suivez les instructions du fabricant pour les produits de nettoyage.

TISSUS

POLI - CREPE - TIME - STRETCH – ONE - MELANGE - TREVI - LANA - CRISP – NAUTILUS - SEALIFE - MIXAGE – SPAZIO – POSEIDON - GRAIN - NABUCCO

Utiliser régulièrement l'aspirateur vacuum, ne pas broser.

SUPREME

Utiliser régulièrement l'aspirateur à bec, sans broser. Éliminez rapidement les résidus alimentaires et les éventuelles taches en tamponnant rapidement avec du papier absorbant. Aquaclean technology® est un traitement qui permet d'éliminer les taches uniquement avec de l'eau directement ou soit à l'aide d'un chiffon humide. Attendez quelques secondes. Appuyez sur la tache avec le chiffon humide et frottez doucement sur le tissu en effectuant des mouvements circulaires. Si la tache ne s'enlève pas complètement, répétez le processus si nécessaire. Grâce aux caractéristiques du tissu, même les poils d'animaux peuvent être rapidement éliminés Safe Front® protège contre les acariens et les bactéries.

ALLY

Épousseter délicatement, sans broser. En cas de légères taches, essuyer la surface avec un chiffon blanc humide ou un détergent doux, rincer à l'eau.

RETE ROUND – RETE BREAK – RETE GABRIEL – RETE NORDIC

Utiliser régulièrement l'aspirateur à bec, sans broser. Enlever ponctuellement les miettes ou les éventuelles taches de gras, de lait ou de boissons.

Tamponner délicatement avec un papier absorbant et broser doucement avec de l'eau et un savon neutre en utilisant un chiffon en coton blanc propre.

ECOPELLE

Epongez immédiatement la tache avec du papier absorbant, puis essuyez avec un chiffon humide et un savon neutre. Sécher immédiatement après le traitement. Ne pas frotter, mais tamponner délicatement des bords vers le centre de la tache. Répétez l'opération si nécessaire.

Éviter absolument l'utilisation de produits contenant tout type de solvants, alcool, agents de blanchiment, détergents chimiques et sprays de polissage.

PELLE (Vrai cuir)

Les éventuelles imperfections, égratignures ou cicatrices présentes dans le cuir ne sont pas des défauts, mais des marques naturelles, une garantie de l'authenticité du vrai cuir. Observer une différence de couleur entre un lot et un autre doit être considéré comme normal. Saupoudrer avec un chiffon blanc doux et sec pour un nettoyage normal. Les taches peuvent être éliminées à l'aide d'un chiffon blanc imbibé d'eau et de savon neutre.

Après un nettoyage soigneux, passez un chiffon humide imbibé d'eau afin d'éliminer tout résidu de détergent. Sécher immédiatement après le traitement. Ne pas frotter, mais tamponner délicatement des bords vers le centre de la tache. Ne pas sécher à la lumière directe du soleil ou avec un sèche-cheveux.

MÉTAL (ACIER OU ALUMINIUM)

Utilisez régulièrement un chiffon doux et propre imbibé d'une solution composée d'eau et de savon neutre.

N'utilisez pas de solvants ou d'acides. Sécher avec un chiffon de coton sec. L'aluminium poli subit un processus d'oxydation naturel, toutes les taches peuvent être éliminées en utilisant une cire molle appropriée pour les métaux.

MATIÈRE PLASTIQUE

Pour un nettoyage normal, utiliser un chiffon doux et propre imbibé d'une solution composée d'eau et de savon neutre. Sécher avec un chiffon de coton. Évitez d'utiliser des solvants.



CYCLE DE FIN DE VIE DU PRODUIT

- En fin de vie ne pas jeter le produit, confier son enlèvement à une entreprise de recyclage.

GARANTIE

Toutes les chaises LAS MOBILI s.r.l. sont garanties pendant 5 ans (cinq) à compter de la date d'achat par le client à condition qu'elles soient utilisées pour un service à tour unique et pendant 8 heures de travail pendant 220 jours par an, avec les exceptions indiquées ci-dessous.

Parties exposées telles:

Revêtements 3 (trois) ans

Rembourrage 2 (deux) ans

LAS MOBILI s.r.l. garantit à l'acheteur original que la chaise et tous ses composants sont sans défauts dans le matériau et dans l'usinage. 'Défauts', dans cette garantie, indique toute imperfection qui compromet l'utilisation du produit.

La garantie LAS MOBILI s.r.l. est expressément limitée au remplacement des pièces et des composants de la chaise.

Pour tous les autres aspects, consultez la grille tarifaire des places en vigueur.

LAS MOBILI s.r.l.

Via dell'Industria, 81
64018 Tortoreto (TE) – Italy
Tel. +39 0861 7831
Fax +39 0861 786851
las@las.it – www.las.it

L'objectif de l'entreprise étant d'optimiser en permanence ses produits, toutes les descriptions, dimensions, indications, etc... présentées dans ce document sont fournies à titre purement indicatif et ne peuvent en aucun cas revêtir un aspect contractuel. Ces articles sont donc susceptibles, à tout moment et sans aucun préavis, d'évolution ou de modifications, tant au plan technique que d'aspect.